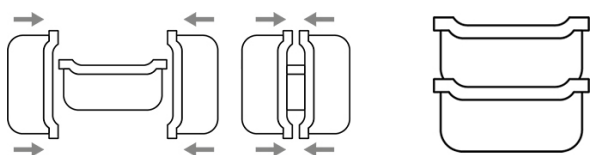
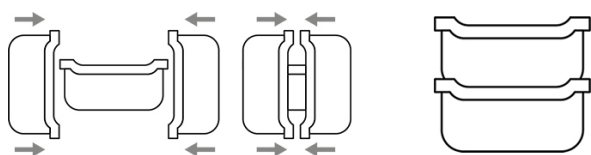


# CASSA AGRICOLA APERTA



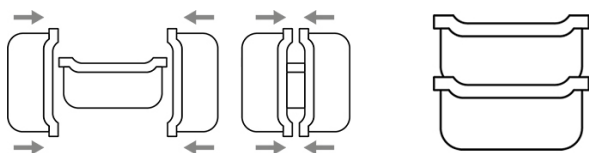
DESCRIZIONE:	Cassa agricola aperta
CODICE:	301-CAAGAP
DIMENSIONE ESTERNA:	51x35x31
ALTEZZA LATERALE:	23 cm
PESO:	1550 gr (+/- 2%)
PORTATA MASSIMA:	25 kg
CAPACITÀ:	40 lt
COLORE STANDARD:	Verde
COLORI A RICHIESTA:	Bianco, Celeste, Giallo, Grigio, Nero, Rosso.
PERSONALIZZAZIONE:	Logo personale
REALIZZAZIONE:	Polietilene alta densità HDPE
IMBALLO:	QTA' 90 pallet 100x120 H. 2,73 QTA' 72 pallet 100x120 H. 2,20
TRASPORTO:	Territorio nazionale

# CASSA AGRICOLA SEMI-CHIUSA



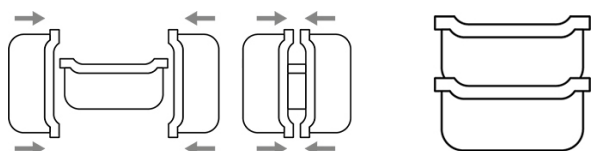
DESCRIZIONE:	Cassa agricola semi-chiusa
CODICE:	301-CAAGSC
DIMENSIONE ESTERNA:	51x35x31
ALTEZZA LATERALE:	23 cm
PESO:	1650 gr (+/- 2%)
PORTATA MASSIMA:	30 kg
CAPACITÀ:	40 lt
COLORE STANDARD:	Verde
COLORI A RICHIESTA:	Bianco, Celeste, Giallo, Grigio, Nero, Rosso.
PERSONALIZZAZIONE:	Logo personale
REALIZZAZIONE:	Polietilene alta densità HDPE
IMBALLO:	QTA' 90 pallet 100x120 H. 2,73 QTA' 72 pallet 100x120 H. 2,20
TRASPORTO:	Territorio nazionale

# CASSA AGRICOLA CHIUSA



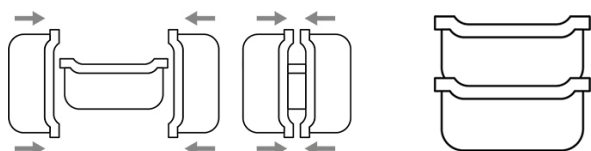
DESCRIZIONE:	Cassa agricola chiusa
CODICE:	301-CAAGCH
DIMENSIONE ESTERNA:	51x35x31
ALTEZZA LATERALE:	23 cm
PESO:	1750 gr (+/-2%)
PORTATA MASSIMA:	35 kg
CAPACITÀ:	40 lt
REALIZZAZIONE:	Polietilene alta densità HDPE
COLORE STANDARD:	Verde
COLORI A RICHIESTA:	Bianco, Celeste, Giallo, Grigio, Nero, Rosso.
PERSONALIZZAZIONE:	Logo personale
IMBALLO:	QTA' 90 pallet 100x120 H. 2,73 QTA' 72 pallet 100x120 H. 2,20
TRASPORTO:	Territorio nazionale

# CASSA AGRICOLA MINI-PINZER APERTA



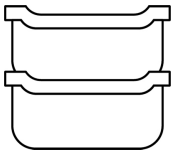
DESCRIZIONE:	Cassa agricola Mini-Pinzer aperta
CODICE:	301-MINIPINZE
DIMENSIONE ESTERNA:	40x60x32
ALTEZZA LATERALE:	30 cm
PESO:	2250 gr (+/-2%)
PORTATA MASSIMA:	40 kg
CAPACITÀ:	60 lt
REALIZZAZIONE:	Polietilene alta densità HDPE
COLORE STANDARD:	Verde
COLORI A RICHIESTA:	Bianco, Celeste, Giallo, Grigio, Nero, Rosso.
PERSONALIZZAZIONE:	Logo personale
IMBALLO:	QTA' 60 pallet 100x120 H. 2,55 QTA' 50 pallet 100x120 H. 2,30
TRASPORTO:	Territorio nazionale

# CASSA AGRICOLA MINI-PINZER SEMI-CHIUSA



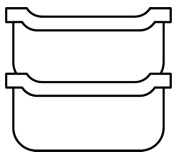
DESCRIZIONE:	Cassa agricola Mini-Pinzer semi-chiusa
CODICE:	301-MINIPINZECH
DIMENSIONE ESTERNA:	40x60x32
ALTEZZA LATERALE:	30 cm
PESO:	2500 gr (+/-2%)
PORTATA MASSIMA:	45 kg
CAPACITÀ:	60 lt
REALIZZAZIONE:	Polietilene alta densità HDPE
COLORE STANDARD:	Verde
COLORI A RICHIESTA:	Bianco, Celeste, Giallo, Grigio, Nero, Rosso.
PERSONALIZZAZIONE:	Logo personale
IMBALLO:	QTA' 60 pallet 100x120 H. 2,55 QTA' 50 pallet 100x120 H. 2,30
TRASPORTO:	Territorio nazionale

# CASSA AGRICOLA EUROPA H16



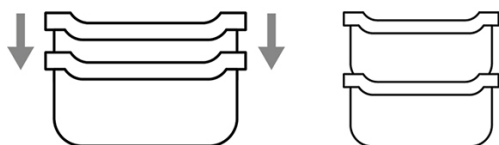
DESCRIZIONE:	Cassa Agricola Europa H16
CODICE:	301-CAEU
DIMENSIONE ESTERNA:	30x50x16
ALTEZZA LATERALE:	10 cm
PESO:	1000 gr (+/- 2%)
PORTATA MASSIMA:	12 kg
CAPACITÀ:	22 lt
REALIZZAZIONE:	Polietilene alta densità HDPE
COLORE STANDARD:	Verde
COLORI A RICHIESTA:	Bianco, Celeste, Giallo, Grigio, Nero, Rosso.
PERSONALIZZAZIONE:	Logo personale
IMBALLO SU PALLET:	100x120 H. 272 QTA' 128 100x120 H. 256 QTA' 120 100x120 H. 240 QTA' 112 100x120 H. 224 QTA' 104
TRASPORTO:	Territorio nazionale

# CASSA AGRICOLA EUROPA H22



DESCRIZIONE:	Cassa Agricola Europa H22
CODICE:	301-CAEU22
DIMENSIONE ESTERNA:	30x50x22
ALTEZZA LATERALE:	16 cm
PESO:	1300 gr (+/- 2%)
PORTATA MASSIMA:	16 kg
CAPACITÀ:	32 lt
REALIZZAZIONE:	Polietilene alta densità HDPE
COLORE STANDARD:	Verde
COLORI A RICHIESTA:	Bianco, Celeste, Giallo, Grigio, Nero, Rosso.
PERSONALIZZAZIONE:	Logo personale
IMBALLO SU PALLET:	100x120 H. 260 QTA' 88 100x120 H. 238 QTA' 80 100x120 H. 216 QTA' 72
TRASPORTO:	Territorio nazionale

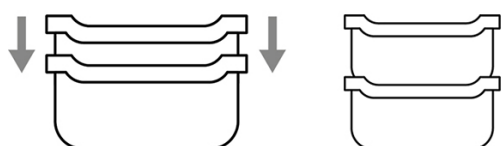
# CASSA MULTIUSO APERTA



DESCRIZIONE:	Cassa multiuso aperta
CODICE:	301-CASSAPE
DIMENSIONE ESTERNA:	55x36x31
PESO:	1330 gr (+/- 2%)
PORTATA MASSIMA:	25 kg
CAPACITÀ:	40 lt
COLORE STANDARD:	Verde
COLORI A RICHIESTA:	Bianco, Celeste, Giallo, Grigio, Nero, Rosso.
PERSONALIZZAZIONE:	Logo personalizzato
REALIZZAZIONE:	Polietilene alta densità HDPE
IMBALLO:	Qtà. 125 pallet 100x120 H. 220 cm. Qtà. 150 pallet 100x120 H. 255 cm. Qtà. 224 pallet 110x130 H. 273 cm.
TRASPORTO:	Territorio nazionale

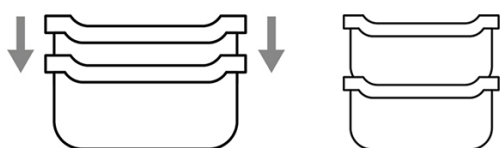


# CASSA MULTIUSO SEMI-CHIUSA



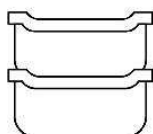
DESCRIZIONE:	Cassa multiuso semi-chiusa
CODICE:	301-CASMVE
DIMENSIONE ESTERNA:	55x36x31
PESO:	1450 gr (+/-2%)
PORTATA MASSIMA:	30 kg
CAPACITÀ:	40 lt
REALIZZAZIONE:	Polietilene alta densità HDPE
COLORE STANDARD:	Verde
COLORI A RICHIESTA:	Bianco, Celeste, Giallo, Grigio, Nero, Rosso.
PERSONALIZZAZIONE:	Logo personalizzato
IMBALLO:	Qtà. 125 pallet 100x120 H. 220 cm. Qtà. 150 pallet 100x120 H. 255 cm. Qtà. 224 pallet 110x130 H. 273 cm.
TRASPORTO:	Territorio nazionale

# CASSA MULTIUSO CHIUSA



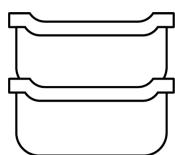
DESCRIZIONE:	Cassa multiuso chiusa
CODICE:	301-CASSCH
DIMENSIONE ESTERNA:	55x36x31
PESO:	1610 gr (+/-2%)
PORTATA MASSIMA:	35 kg
CAPACITÀ:	40 lt
REALIZZAZIONE:	Polietilene alta densità HDPE
COLORE STANDARD:	Verde
COLORI A RICHIESTA:	Bianco, Celeste, Giallo, Grigio, Nero, Rosso.
PERSONALIZZAZIONE:	Logo personale
IMBALLO:	Qtà. 125 pallet 100x120 H. 220 cm. Qtà. 150 pallet 100x120 H. 255 cm. Qtà. 224 pallet 110x130 H. 273 cm.
TRASPORTO:	Territorio nazionale

# CASSA PER ACQUA



DESCRIZIONE:	Cassa acqua mod. Europa
CODICE:	301-CASACQ
DIMENSIONE ESTERNA:	40x30x33
DIMENSIONE INTERNA:	n° 12 vani da 9,3 x 9,3 H. 32 cm
PESO:	1800 gr (+/-2%)
PORTATA MASSIMA:	n° 12 BOTTIGLIE da 1 LT
REALIZZAZIONE:	Polietilene alta densità HDPE
COLORI DISPONIBILI:	Rosso
PERSONALIZZAZIONE:	Logo personale
IMBALLOSU PALLET:	100x120 H. 272 QTÀ 80 100x120 H. 240 QTÀ 70 100x120 H. 208 QTÀ 60
TRASPORTO:	Territorio nazionale

# CASSA PER DAMA



DESCRIZIONE:	Cassa x Dama 5 lt
CODICE:	301-CASDA
DIMENSIONE ESTERNA:	60,5 x 20,5 x H38
DIMENSIONE INTERNA:	n° 3 vani da 19,5 x 19 H. 36 cm
PESO:	2400 gr (+/-2%)
PORTATA MASSIMA:	n° 3 DAME da 5 LT
COLORI DISPONIBILI:	Rosso, Verde
PERSONALIZZAZIONE:	Logo personale
REALIZZAZIONE:	Polietilene alta densità HDPE
IMBALLO SU PALLET:	100x120 H. 272 QTÀ 70 100x120 H. 236 QTÀ 60 100x120 H. 200 QTÀ 50
TRASPORTO:	Territorio nazionale

# MASTELLETTO 15 LT



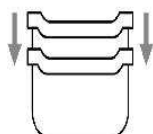
DESCRIZIONE:	STORAGE 16 LT. 30x40x21 cm
CODICE:	M11520010
DIMENSIONI:	30x40x21 cm
PACK:	6
REALIZZAZIONE:	Polipropilene PP 05
COLORI DISPONIBILI:	verde acqua, celeste, grigio chiaro, rosa antico, marrone, grigio scuro, trasparente
IMBALLO SU PALLET:	80x120x240 cm
TRASPORTO:	Territorio nazionale

# MASTELLO 35 LT



DESCRIZIONE:	BACINELLA Ø 50
CODICE:	M11390030
DIMENSIONI:	Ø 47x31 cm
PACK:	6
REALIZZAZIONE:	Polietilene a bassa densità PE-LD 04
COLORI DISPONIBILI:	celeste, viola, rosso e verde acqua
IMBALLO SU PALLET:	100x120x200 cm
TRASPORTO:	Territorio nazionale

# MASTELLO 35LT



DESCRIZIONE:	Mastello 35 lt
CODICE:	301-MAS2
DIMENSIONI ESTERNE:	Fondo diam. 32,5 cm Bocca diam. 47 cm Altezza 32 cm
PESO:	1020 gr (+/-2%)
REALIZZAZIONE:	Polietilene bassa densità LDPE
COLORI DISPONIBILI:	Rosso, Viola
IMBALLO SU PALLET:	100x120 H. 230 cm QTÁ 500
TRASPORTO:	Territorio nazionale